

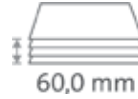
# Stapel-Schneidemaschine 846



Gewerblicher Einsatz:  
Kontinuierlich zu Höchstleistungen bereit.



Schnittlänge 430 mm



Schnitthöhe 60,0 mm



Schnitthöhe 600 Blatt



Tischgröße Außenmaß 760 x 650 mm



GS DGV geprüft



Erweiterte Garantie von 5 Jahren (ausgenommen Verschleißteile)



German Engineering by Dahle


- Hochwertige Schneidemaschine für den gewerblichen Einsatz
- Massiver Metalltisch für eine stabile Basis beim Schneiden
- Robuster Handgriff für müheloses Schneiden
- Geschraubtes, geschliffenes Obermesser für kraftvolle Schnitte
- Hochwertiges, nachschleifbares Stahlmesser aus Solingen für lang anhaltende Schnittqualität
- Komfortable Schnellpressung für zügige Arbeitsabläufe
- Passgenaue Winkelanlage mit mm-Skala für einen exakten 90°- Schnitt
- Spindelgeführter, selbstarretierbarer Metall-Rückanschlag zur schnellen Formatfindung
- Leicht auswechselbare Schneidleiste 8-fach einsetzbar
- Restschnitt von 40 mm
- Visuelle Schnittandeutung für professionelle Schneideergebnisse
- Praktisches Untergestell mit Ablageboden und einer optimalen Arbeits- höhe von 74 cm optional erhältlich (712)
- Messer nachschleifbar
- Untergestell optional erhältlich
- 1 Winkelanlage

Artikelnummer	Schnittlänge mm	DIN	Schnitthöhe mm	Schnittleistung A4 80 g/qm*	Tisch- größe Außen- maße mm	Fläche Aufla- gensei- te mm	Fläche	Farben	EAN
00846-21143	430	A3	60	600	760 mm x 650 mm	430 x 430 x 215	430 x 215		4007885008462


# Stapel-Schneidemaschine 846




Transparente Messerschutzhauben schaffen beruhigende Sicherheit und freie Sicht beim Schneiden



Arretierbare Handkurbel zum Einstellen des spindelgeführten Rückanschlages



Komfortable Schnellpressung für zügige Arbeitsabläufe



Große Papiermengen können mühelos verarbeitet werden